

- Las regiones de Maule, Magallanes y O'Higgins presentaron las mayores alzas en la actividad económica en el año 2018.
- Maule, Arica y Parinacota y Magallanes lideraron el crecimiento regional durante el cuarto trimestre de 2018.

Durante el año 2018, las regiones que anotaron las mayores tasas de crecimiento en el Indicador de Actividad Económica Regional (INACER), en comparación con el año anterior, fueron Maule (11,5%), Magallanes (9,3%) y O'Higgins (8,0%).

Tanto para Maule como O'Higgins el alza se explicó por un incremento en la actividad del sector silvoagropecuario, debido al crecimiento presentado por el subsector frutícola. En cuanto a Magallanes, el sector que más aportó al resultado regional fue industria manufacturera, a raíz del aumento anotado por los subsectores fabricación de productos de la refinación del petróleo y fabricación de sustancias químicas básicas. En las tres regiones incidió también la variación positiva que tuvo el sector servicios sociales, personales y comunales.

Por el contrario, la única región que registró un decrecimiento respecto al año 2017 fue Valparaíso (-0,4%), principalmente, debido al descenso anotado por los sectores construcción e industria manufacturera.

En el cuarto trimestre de 2018, en tanto, Maule (13,9%) y Arica y Parinacota (12,1%) mostraron

los principales aumentos interanuales en la actividad económica regional. En Maule los sectores que más contribuyeron al alza fueron servicios sociales, personales y comunales, e industria manufacturera, a raíz del incremento de los subsectores administración pública y fabricación de pasta de madera, papel y cartón, respectivamente.

En Arica y Parinacota, el incremento interanual estuvo liderado por el crecimiento anotado por el sector construcción, a causa de la mayor actividad de los subsectores edificación habitacional y no habitacional.

Otra región que tuvo un positivo comportamiento en el trimestre fue Magallanes (9,7%), como consecuencia del incremento registrado en el sector industria manufacturera.

Antofagasta (-0,1%), en tanto, presentó la única baja interanual del período, asociada a una disminución en la producción de cobre en el sector minería, como resultado de una menor ley del mineral en importantes faenas de la región. Otro sector que mostró un negativo desempeño fue industria manufacturera, a raíz de la baja anotada por el subsector fabricación de abonos y compuestos de nitrógeno.

VARIACIONES DEL INACER

Octubre-Diciembre 2018

Región	Variación trimestral interanual* (%)	Variación acumulada* (%)
Arica y Parinacota	12,1	5,6
Tarapacá	8,0	5,2
Antofagasta	-0,1	3,6
Atacama	8,5	4,3
Coquimbo	0,6	1,4
Valparaíso	0,2	-0,4
O'Higgins	4,3	8,0
Maule	13,9	11,5
Biobío ¹	3,8	5,6
La Araucanía	5,7	6,5
Los Ríos	5,6	5,8
Los Lagos	3,3	5,7
Aysén	1,1	3,1
Magallanes	9,7	9,3

(*) Cifras provisionales.

(1) Las cifras asociadas a la Región del Biobío, incluyen a la nueva Región de Nuble.

Nota: de acuerdo a la separata de política de rectificación y revisión de cifras publicada en www.ine.cl, por única vez, se realizó una actualización de las cifras desde el período base promedio año 2014=100.

ÍCONO-INDICADOR DE ACTIVIDAD ECONÓMICA REGIONAL

Trimestre octubre-diciembre 2018. Tendencias respecto a igual trimestre de 2017

↗ Crecimiento
➔ Nulo (aproximado 0%)
↘ Decrecimiento
- Actividad no medida en la región

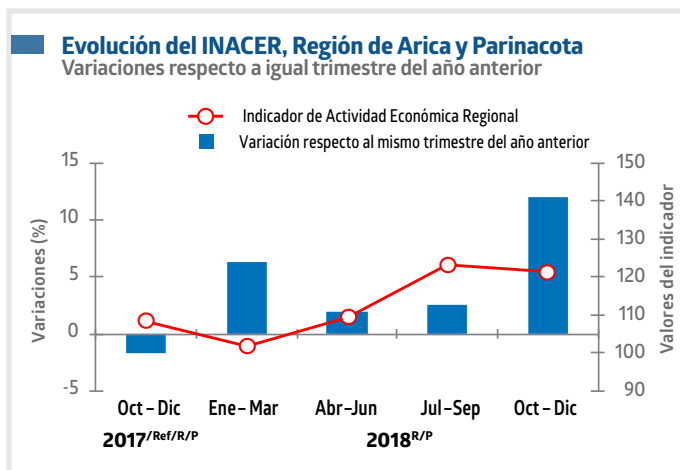
Sectores económicos	Arica y Parinacota	Tarapacá	Antofagasta	Atacama	Coquimbo	Valparaíso	O'Higgins	Maule	Biobío	La Araucanía	Los Ríos	Los Lagos	Aysén	Magallanes
Total INACER	↗	↗	➔	↗	➔	➔	↗	↗	↗	↗	↗	↗	↗	↗
Silvoagropecuario	↗	-	-	↘	↗	↗	↗	↗	↗	➔	↗	↗	↘	↘
Pesca	↗	↗	↗	↗	↘	↗	↘	➔	↗	↘	↗	↘	➔	↘
Minería	↗	↗	↘	↗	↗	↘	↘	-	↗	-	-	-	↘	↘
Industria manufacturera	↗	↗	↘	↗	↘	↘	↗	↗	↗	↗	↗	↗	↘	↗
Electricidad, gas y agua	↘	↘	↘	↗	↗	↘	↘	↗	➔	↘	↘	↘	↗	↗
Construcción	↗	↗	↗	↗	↘	↘	↗	↗	➔	↗	↗	↗	↘	↗
Comercio, restaurantes y hoteles	↗	↘	↗	➔	↗	↗	↗	↗	↗	↗	↗	↗	↗	↗
Transporte, información y comunicaciones	↗	↗	↗	➔	↗	↗	↗	↗	↗	↗	↗	↗	↗	↘
Servicios financieros y empresariales	↘	↗	↗	➔	↘	↗	➔	↗	➔	↗	↗	↗	↘	↗
Servicios de vivienda	↗	↗	➔	↗	↗	↗	↗	↗	↗	↗	↗	↗	↗	↗
Servicios soc., pers. y comunales	↗	↗	↗	↗	↗	↗	↗	↗	↗	↗	↗	↗	↗	↗

Región de Arica y Parinacota

El INACER de Arica y Parinacota registró en 2018 un crecimiento anual de 5,6%, explicado por una mayor actividad de los sectores construcción, y servicios sociales, personales y comunales, debido al aumento anotado por los subsectores edificación habitacional y administración pública, respectivamente. Otros sectores que aportaron al alza regional fueron industria manufacturera; transporte, información y comunicaciones; comercio, restaurantes y hoteles; servicios de vivienda, y electricidad, gas y agua.

En el cuarto trimestre de 2018, la región presentó un crecimiento de 12,1% respecto al mismo trimestre de 2017. Al igual que en el resultado anual, los sectores construcción, y servicios sociales, personales y comunales fueron los de mayor incidencia positiva, como consecuencia del alza en los subsectores edificación habitacional y administración pública, en orden respectivo.

Por otro lado, el sector servicios financieros y empresariales mostró la mayor incidencia negativa, debido a una disminución en el subsector servicios empresariales.



/Ref: Cifras referenciales.

/R: Cifras rectificadas.

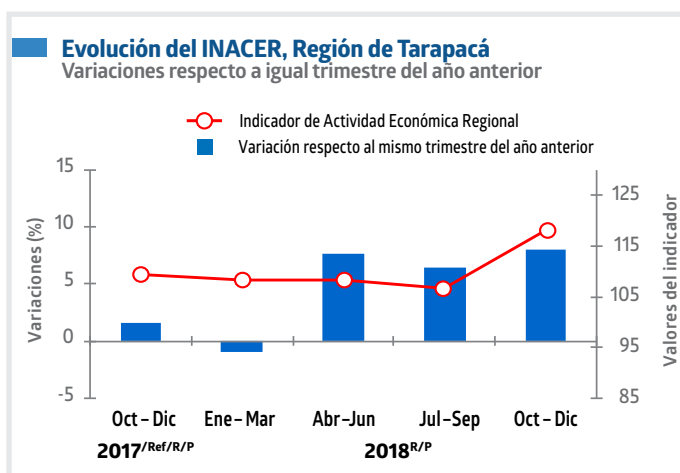
/P: Cifras provisionales.

Región de Tarapacá

El INACER de Tarapacá registró en 2018 un crecimiento de 5,2% en relación con 2017, siendo minería; servicios sociales, personales y comunales, y servicios financieros y empresariales los sectores que más incidieron positivamente. Por el contrario, los sectores que afectaron negativamente fueron pesca; comercio, restaurantes y hoteles, y electricidad, gas y agua.

Durante el cuarto trimestre de 2018, la región tuvo un crecimiento interanual de 8,0%. El sector minería fue el que más impactó en el resultado trimestral, destacando la mayor producción de cobre. También incidieron positivamente industria manufacturera, y servicios sociales, personales y comunales.

El sector comercio, restaurantes y hoteles anotó la principal incidencia negativa del trimestre, debido a la disminución del subsector comercio, afectado por la baja de comercio mayorista y automotriz. Electricidad, gas y agua también incidió negativamente en el indicador regional, explicado por una menor generación y distribución de electricidad.



/Ref: Cifras referenciales.

/R: Cifras rectificadas.

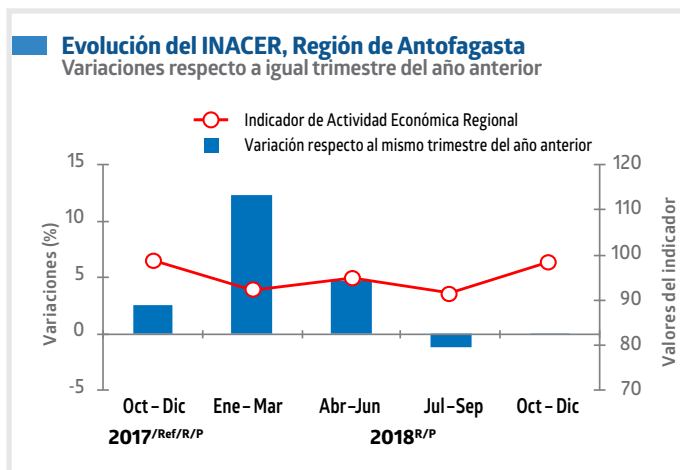
/P: Cifras provisionales.

Región de Antofagasta

El INACER de Antofagasta presentó en 2018 una expansión de 3,6% respecto al año 2017, influida por el sector minería, debido a un aumento en la extracción y procesamiento de cobre. El sector servicios sociales, personales y comunales aportó la segunda mayor incidencia positiva, a raíz de un mejor desempeño del subsector administración pública.

En el cuarto trimestre de 2018, la región anotó un descenso de 0,1% en comparación con el mismo período del año anterior. Este resultado se explicó por una contracción en la actividad del sector minería, donde el producto cobre fue el que más influyó en la disminución, como consecuencia de una menor ley del mineral. El sector industria manufacturera también incidió negativamente en el indicador regional, a causa de la disminución en el subsector fabricación de abonos y compuestos de nitrógeno.

Construcción contribuyó con la principal incidencia positiva en el trimestre, dado el crecimiento de los tres subsectores que lo componen, destacando obras de ingeniería.



/Ref: Cifras referenciales.

/R: Cifras rectificadas.

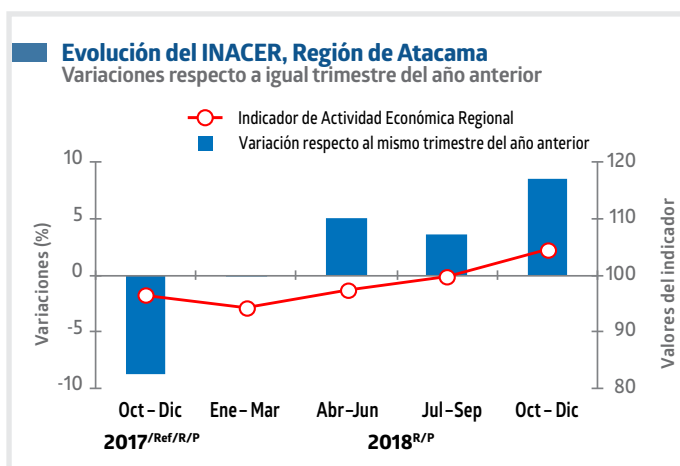
/P: Cifras provisionales.

Región de Atacama

El INACER de Atacama consignó en 2018 un crecimiento anual de 4,3%, incidido por el alza en la actividad del sector construcción, que presentó una expansión en sus tres subsectores, siendo obras de ingeniería el que tuvo mayor impacto. Electricidad, gas y agua fue el segundo sector que más incidió positivamente en el aumento anual de la actividad económica de la región.

Durante el cuarto trimestre de 2018, la región registró un aumento de 8,5% en comparación con el mismo período del año anterior. Al igual que en términos anuales, los sectores construcción, y electricidad, gas y agua anotaron las mayores incidencias positivas, esto, debido al crecimiento registrado en el subsector obras de ingeniería y a una mayor generación eléctrica, respectivamente.

El sector silvoagropecuario presentó la mayor incidencia negativa del trimestre, a causa de la disminución en la actividad del subsector frutícola.



/Ref: Cifras referenciales.

/R: Cifras rectificadas.

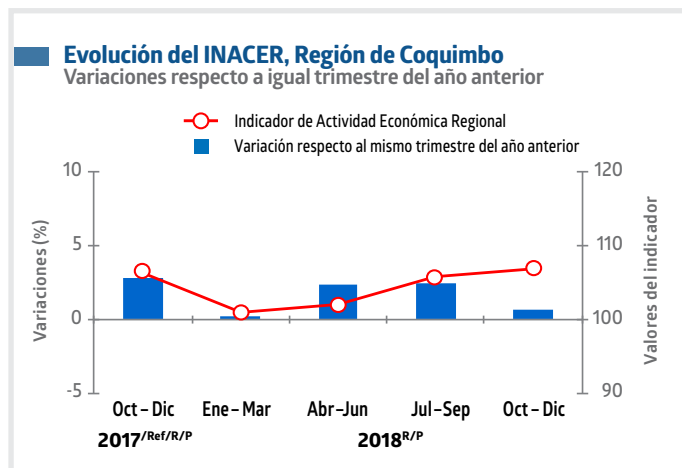
/P: Cifras provisionales.

Región de Coquimbo

El INACER de Coquimbo registró en 2018 una expansión de 1,4% respecto al año 2017. Los sectores que más incidieron positivamente fueron servicios sociales, personales y comunales; minería, y silvoagropecuario. Por el contrario, los sectores que incidieron negativamente fueron construcción y pesca.

En el cuarto trimestre de 2018, la región creció 0,6% interanualmente. Los sectores minería, y transporte, información y comunicaciones fueron los que más favorecieron al resultado trimestral. En el primero influyó una mayor producción de cobre, explicada por una mejor ley del mineral, mientras que en el segundo resaltó el alza presentada en los subsectores comunicaciones y transporte.

Por el contrario, los sectores construcción; servicios financieros y empresariales; industria manufacturera, y pesca incidieron de manera negativa en la actividad regional del trimestre.



/Ref: Cifras referenciales.

/R: Cifras rectificadas.

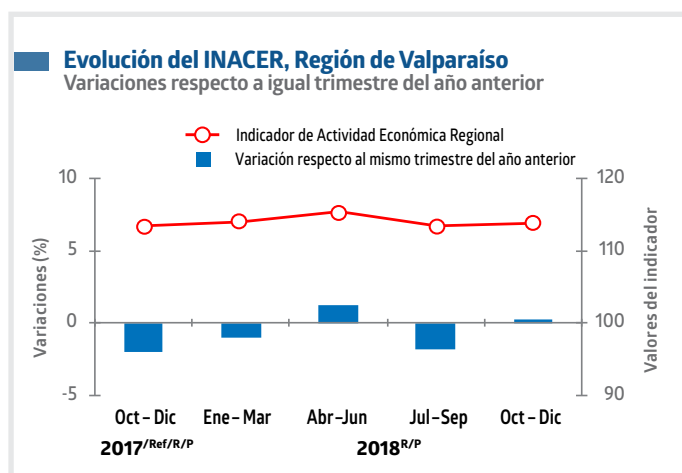
/P: Cifras provisionales.

Región de Valparaíso

El INACER de Valparaíso registró en 2018 un decrecimiento de 0,4% en relación con 2017, debido al descenso presentado por los sectores construcción e industria manufacturera. En ellos influyeron, respectivamente, las bajas en los subsectores obras de ingeniería, y fabricación de carrocerías para vehículos automotores; fabricación de remolques y semirremolques. Por su parte, el sector servicios sociales, personales y comunales fue el que más influyó positivamente en el resultado anual, asociado al aumento del subsector administración pública.

Durante el cuarto trimestre el INACER de Valparaíso creció 0,2% en comparación con igual período del año anterior. Los sectores transporte, información y comunicaciones, y servicios financieros y empresariales presentaron las mayores incidencias positivas. En el primero destacó el incremento en las actividades de apoyo al transporte, mientras que en el segundo influyó el mayor dinamismo del subsector servicios inmobiliarios.

En contraste, el sector industria manufacturera aportó la principal incidencia negativa del trimestre, debido a una menor actividad en el subsector fabricación de carrocerías para vehículos automotores; fabricación de remolques y semirremolques.



/Ref: Cifras referenciales.

/R: Cifras rectificadas.

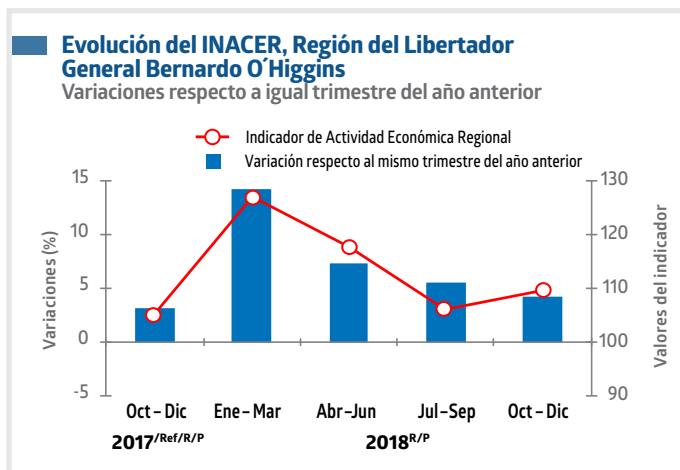
/P: Cifras provisionales.

Región del Libertador General Bernardo O'Higgins

El INACER de O'Higgins anotó en 2018 un crecimiento de 8,0% respecto al año 2017, explicado por el alza de los sectores silvoagropecuario y servicios sociales, personales y comunales. En el primero destacó la cosecha de fruta de exportación, mientras que en el segundo influyó el alza del subsector educación. En tanto, el sector electricidad, gas y agua registró la principal incidencia negativa, dada la menor generación y distribución de energía eléctrica.

En el cuarto trimestre, la región presentó una expansión interanual de 4,3%, siendo el sector silvoagropecuario el de mayor incidencia positiva, debido al aumento en la cosecha de frutas de exportación. Le siguió el sector servicios sociales, personales y comunales, asociado al crecimiento de los subsectores educación y administración pública. Aportó también al indicador el sector comercio, restaurantes y hoteles, como consecuencia del alza en el comercio mayorista.

El sector minería consignó la mayor incidencia negativa en la variación del indicador, a causa de una menor producción de ácido sulfúrico y cobre.



/Ref: Cifras referenciales.

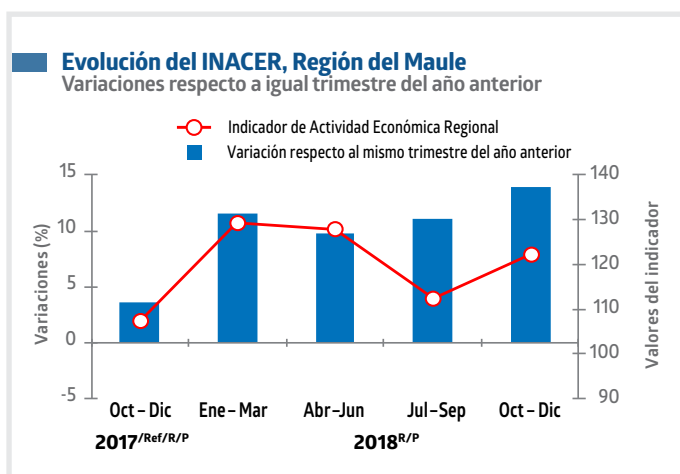
/R: Cifras rectificadas.

/P: Cifras provisionales.

Región del Maule

El INACER del Maule registró en 2018 un aumento de 11,5% en comparación con 2017, destacando el crecimiento del sector silvoagropecuario, asociado a la mayor cosecha de frutas de exportación. Otro sector que contribuyó al alza anual fue servicios sociales, personales y comunales, debido al crecimiento anotado por el subsector administración pública.

Para el cuarto trimestre, la región presentó un incremento de 13,9%, siendo los sectores servicios sociales, personales y comunales e industria manufacturera los de mayor incidencia positiva. En el primero de ellos influyó el crecimiento del subsector administración pública, mientras que en el segundo destacó la mayor actividad del subsector fabricación de pasta de madera, papel y cartón.



/Ref: Cifras referenciales.

/R: Cifras rectificadas.

/P: Cifras provisionales.

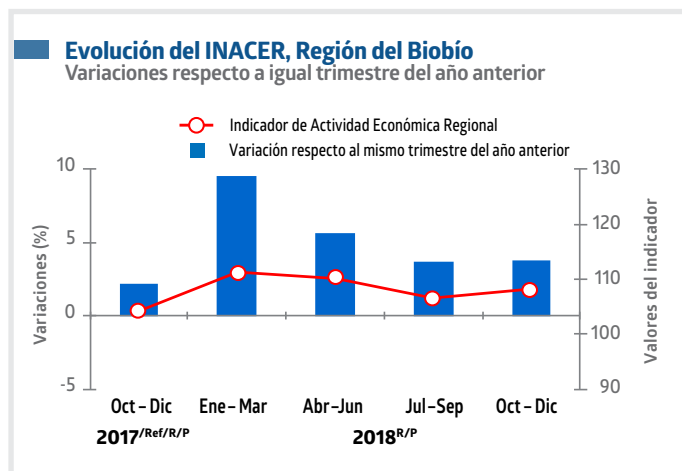
Región del Biobío¹

El INACER del Biobío presentó en 2018 un aumento de 5,6% respecto al año 2017. En el resultado incidió el crecimiento registrado por el sector servicios sociales, personales y comunales, a raíz del alza del subsector administración pública. Otros sectores que contribuyeron al dinamismo anual de la región fueron industria manufacturera; comercio, restaurantes y hoteles; transporte, información y comunicaciones; electricidad, gas y agua; silvoagropecuario; pesca; servicios financieros y empresariales, y servicios de vivienda.

Durante el cuarto trimestre, la región anotó un crecimiento interanual de 3,8%. Al igual que en el resultado anual, el sector servicios sociales, personales y comunales aportó la principal incidencia positiva, debido al incremento del subsector administración pública. También aportó al alza el sector transporte, información y comunicaciones, producto de la mayor actividad portuaria en el subsector transporte.

Por el contrario, el sector servicios financieros y empresariales fue la principal incidencia negativa en la variación del indicador, a causa del descenso presentado por el subsector servicios inmobiliarios.

(1) Las cifras asociadas a la Región del Biobío, incluyen a la nueva Región de Ñuble.



/Ref: Cifras referenciales.

/R: Cifras rectificadas.

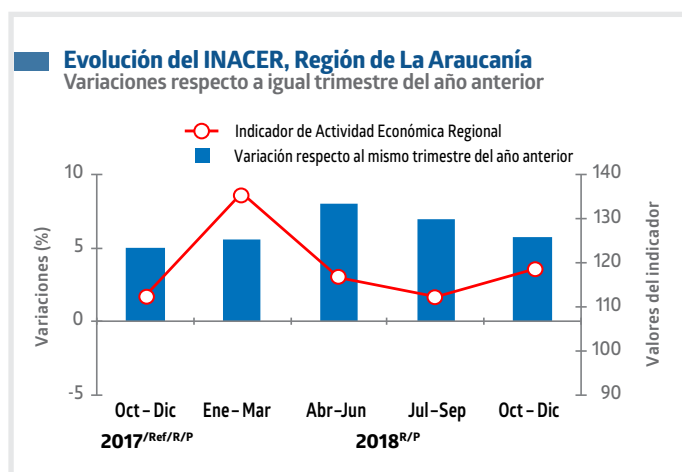
/P: Cifras provisionales.

Región de La Araucanía

El INACER de La Araucanía anotó en 2018 un crecimiento de 6,5% en relación con 2017. El sector servicios sociales, personales y comunales fue el más influyente en este resultado, debido al incremento registrado por el subsector administración pública. El sector construcción fue el segundo más incidente en el resultado anual, explicado principalmente por la mayor actividad en el subsector edificación habitacional.

En el cuarto trimestre de 2018, el indicador regional aumentó 5,7% respecto al mismo trimestre del año anterior. De los diez sectores que componen la economía regional, siete presentaron incidencias positivas. El sector servicios sociales, personales y comunales, al igual que en el comportamiento anual, fue el que más influyó, asociado al aumento de la actividad en el subsector administración pública. Construcción fue el segundo sector que más incidió positivamente, dado el crecimiento en dos de los tres subsectores que lo componen, siendo edificación habitacional el de mayor impacto.

Los sectores electricidad, gas y agua, y silvoagropecuario incidieron de manera negativa en el resultado del indicador. En el primero influyó la disminución en la actividad de distribución eléctrica, mientras que en el segundo afectó la menor producción en el subsector silvícola.



/Ref: Cifras referenciales.

/R: Cifras rectificadas.

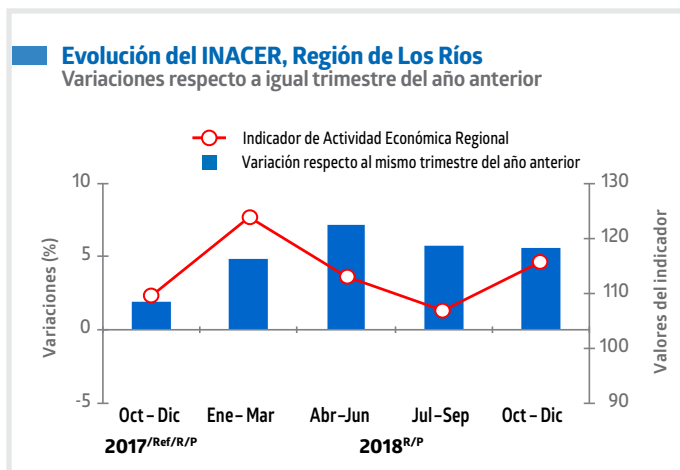
/P: Cifras provisionales.

Región de Los Ríos

El INACER de Los Ríos presentó en 2018 un alza de 5,8% respecto al año 2017. Este resultado se explicó por los aumentos presentados en los sectores servicios sociales, personales y comunales, y construcción. En el primero de ellos destacó el crecimiento en el subsector administración pública, mientras que en el segundo influyó la mayor actividad en edificación habitacional.

En el cuarto trimestre de 2018, el indicador regional se incrementó 5,6% respecto al mismo trimestre del año anterior. Nueve de los diez sectores anotaron crecimientos en el trimestre de análisis. Los sectores construcción, y servicios sociales, personales y comunales fueron los más incidentes en el resultado del indicador; el primero, debido a la mayor actividad en el subsector edificación habitacional, mientras que el segundo, a raíz del aumento en el subsector salud.

El sector electricidad, gas y agua fue el único que incidió negativamente en la actividad regional, como consecuencia de una menor distribución de electricidad.



/Ref: Cifras referenciales.

/R: Cifras rectificadas.

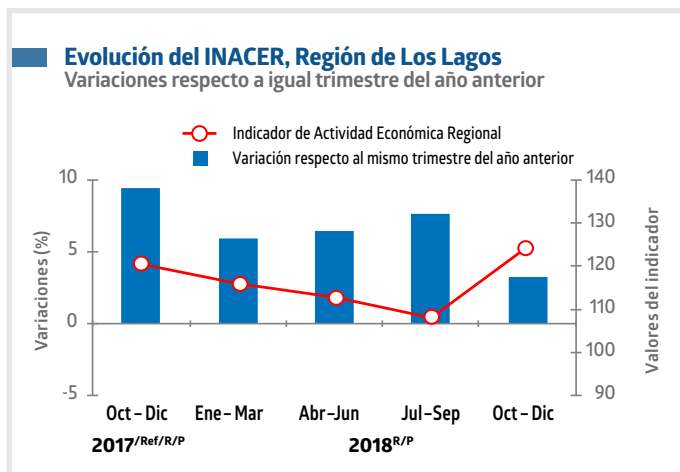
/P: Cifras provisionales.

Región de Los Lagos

El INACER de Los Lagos consignó en 2018 un aumento de 5,7% respecto al año 2017. El sector industria manufacturera fue el que más influyó en este resultado, debido a la mayor producción en el subsector industria pesquera. El segundo sector más incidente en el incremento anual fue servicios sociales, personales y comunales, explicado por el alza en el subsector administración pública.

Durante el cuarto trimestre de 2018, el indicador regional se expandió 3,3% respecto al mismo trimestre de 2017. Los sectores servicios financieros y empresariales, y servicios sociales, personales y comunales fueron los que más contribuyeron al resultado regional, a causa del aumento en los subsectores servicios empresariales y salud, respectivamente. Otros sectores que incidieron positivamente fueron transporte, información y comunicaciones; construcción; comercio, restaurantes y hoteles; industria manufacturera; silvoagropecuario, y servicios de vivienda.

Por el contrario, los sectores pesca, y electricidad, gas y agua incidieron de manera negativa en la actividad regional, a raíz de una contracción en los subsectores centros de cultivo y electricidad, en orden respectivo.



/Ref: Cifras referenciales.

/R: Cifras rectificadas.

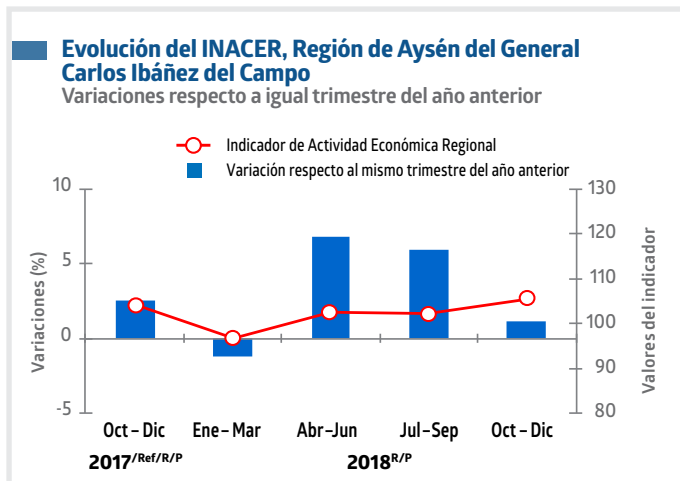
/P: Cifras provisionales.

Región de Aysén del General Carlos Ibáñez del Campo

El INACER de Aysén anotó en 2018 un alza de 3,1% en comparación con 2017, siendo el sector servicios sociales, personales y comunales el que más incidió positivamente en este resultado, como consecuencia del aumento en el subsector administración pública. El sector transporte, información y comunicaciones aportó la segunda mayor incidencia positiva, asociada al crecimiento en el subsector comunicaciones.

Para el cuarto trimestre de 2018, el indicador regional aumentó 1,1% respecto al mismo período de 2017. Al igual que en el resultado anual, los sectores servicios sociales, personales y comunales, y transporte, información y comunicaciones registraron las mayores incidencias positivas del trimestre, debido a la mayor actividad en los subsectores administración pública y comunicaciones, respectivamente.

Por otro lado, los sectores servicios financieros y empresariales, y silvoagropecuario presentaron las mayores incidencias negativas del trimestre, por una menor actividad en los subsectores servicios empresariales y pecuario, en orden respectivo.



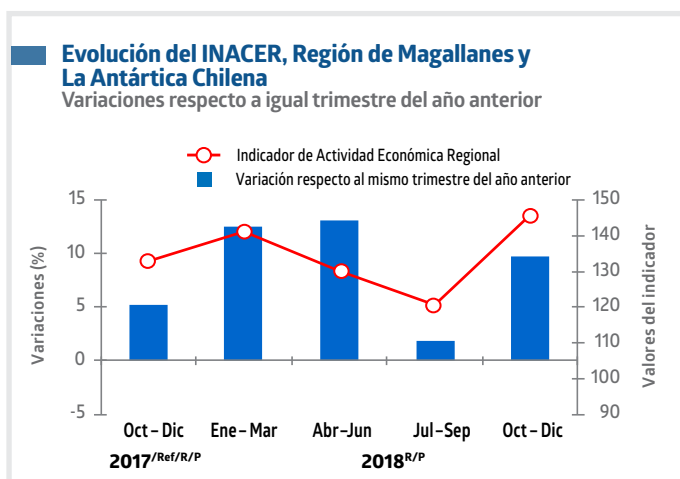
/Ref: Cifras referenciales.
/R: Cifras rectificadas.
/P: Cifras provisionales.

Región de Magallanes y La Antártica Chilena

El INACER de Magallanes anotó en 2018 un alza de 9,3% con respecto al año 2017, explicada por la expansión del sector industria manufacturera, a raíz del crecimiento de los subsectores fabricación de productos de la refinación del petróleo y fabricación de sustancias químicas básicas. Servicios sociales, personales y comunales también contribuyó al incremento regional, como consecuencia del aumento en el subsector administración pública.

Durante el cuarto trimestre de 2018, la economía regional tuvo un aumento de 9,7% respecto al mismo período del año anterior. Siete de los once sectores mostraron crecimiento en su actividad, destacando industria manufacturera, a causa de una expansión en los subsectores fabricación de sustancias químicas básicas y fabricación de productos de la refinación del petróleo. Otro sector que aportó al alza regional fue servicios sociales, personales y comunales, producto del incremento del subsector administración pública.

El sector pesca, en tanto, tuvo la principal incidencia negativa del período, asociada a la baja registrada por el subsector centros de cultivo.



/Ref: Cifras referenciales.
/R: Cifras rectificadas.
/P: Cifras provisionales.